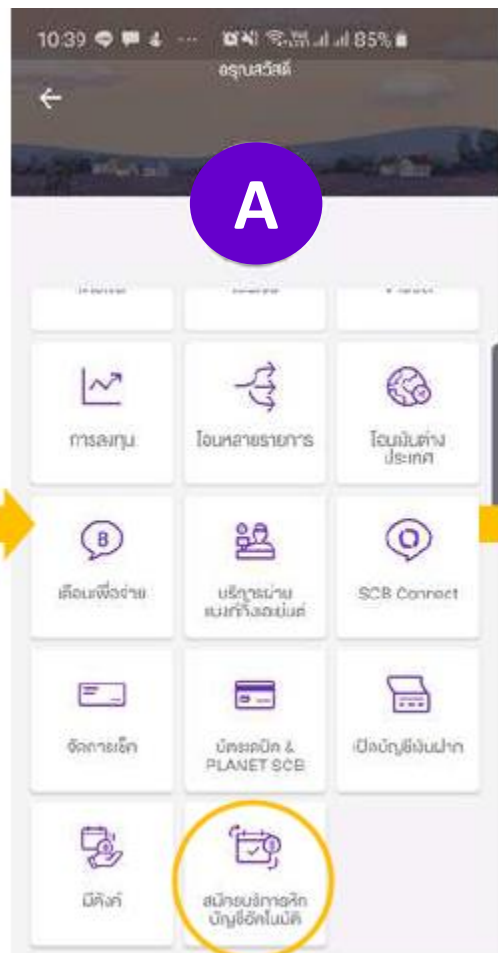


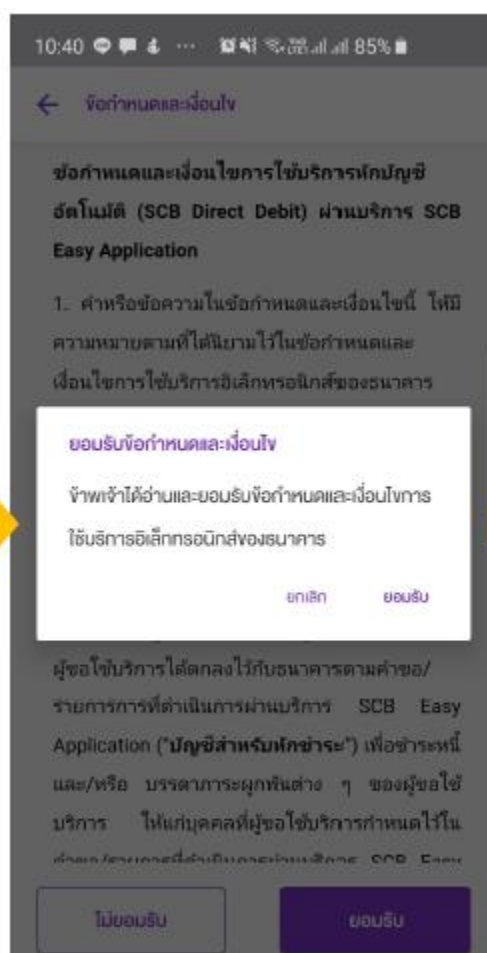
# การสมัครหักบัญชีอัตโนมัติ ผ่านทาง SCB EASY APP



1. เลือก “ธุรกรรมของฉัน”



2. เลือก “สมัครบริการหักบัญชีอัตโนมัติ”

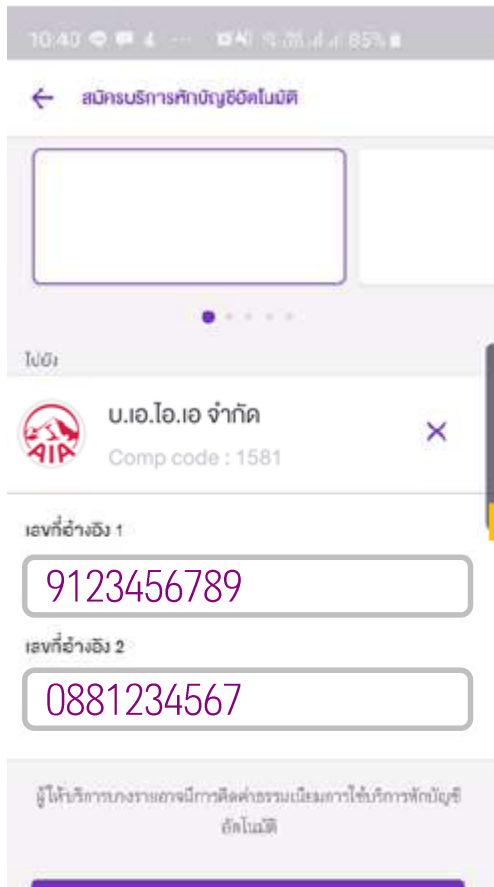


3. ยอมรับข้อกำหนดและเงื่อนไข

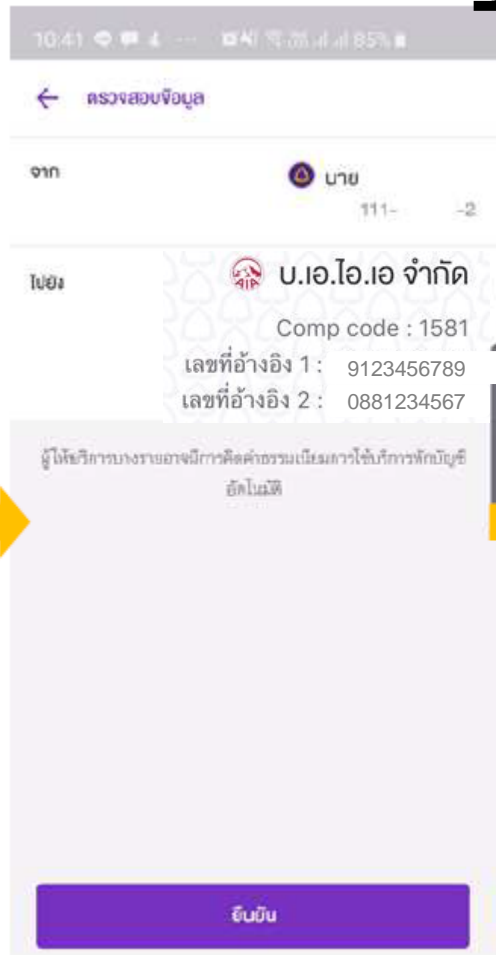


4. เลือก AIA หรือพิมพ์ AIA

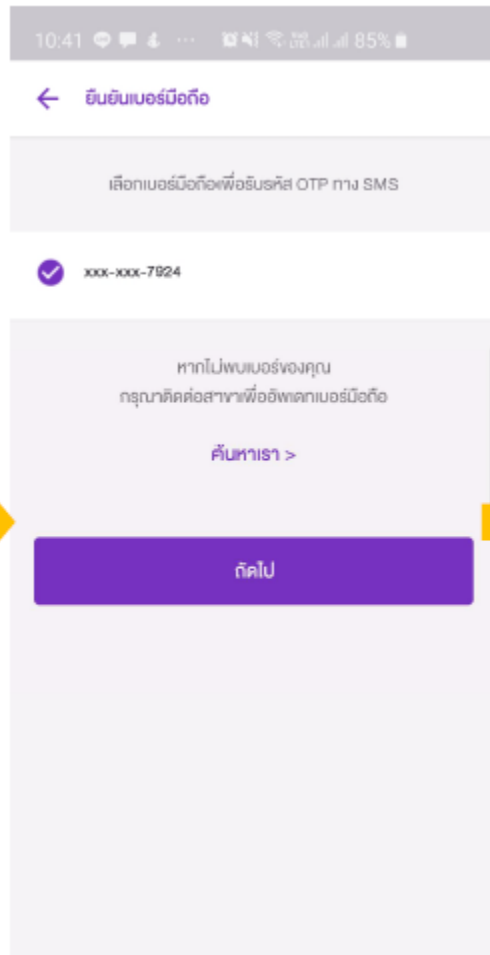
# การสมัครหักบัญชีอัตโนมัติ ผ่านทาง SCB EASY APP



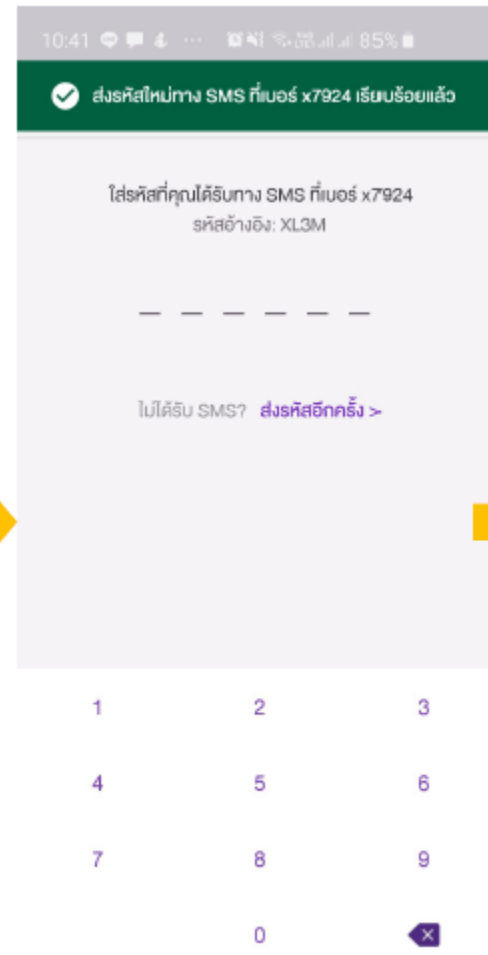
5. เลขที่อ้างอิง 1 ระบุเลขที่กรมธรรม์ (แทนค่า T=9, U=8, M=2) ตามด้วยเลขที่กรมธรรม์ 9 หลัก สามารถสมัครได้ครั้งละ 1 กรมธรรม์ เลขที่อ้างอิง 2 ระบุเบอร์มือถือ



6. ตรวจสอบรายละเอียด



7. เลือกเบอร์มือถือเพื่อรับ OTP



8. ระบุรหัส OTP ที่ได้รับ เพื่อยืนยันรายการ



# การสมัครหักบัญชีอัตโนมัติ ผ่านทาง SCB EASY APP



ทำรายการสำเร็จ



Slip หลักฐานการทำรายการ

