



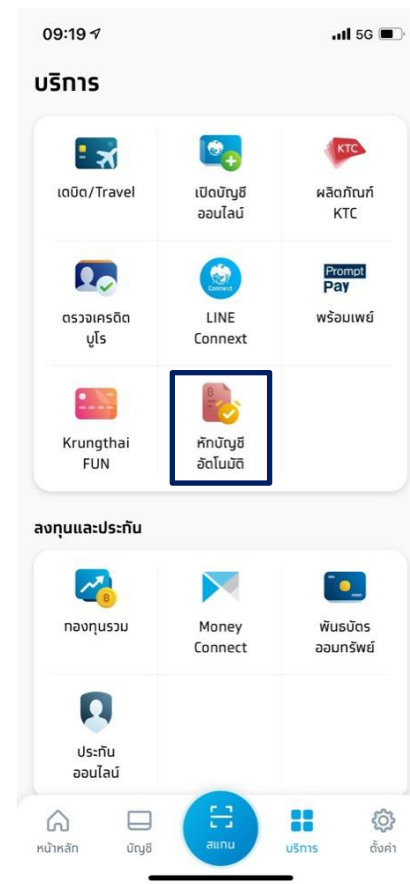
การสมัครหักบัญชีอัตโนมัติ ผ่าน MOBILE APPLICATION KRUNGTHAI NEXT



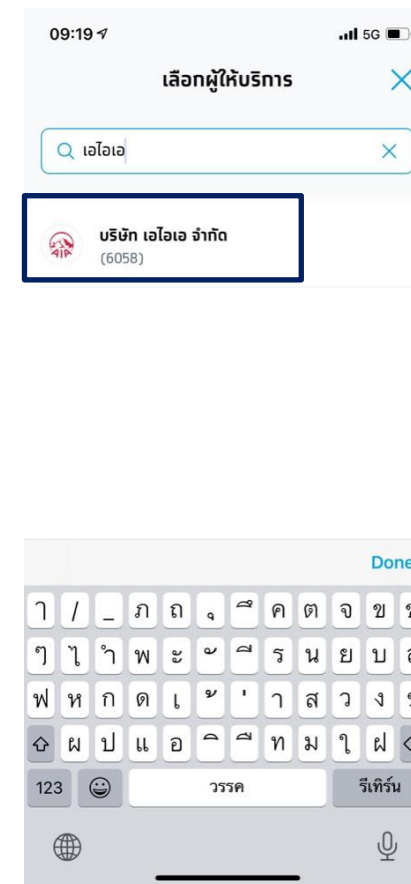
1. เข้า Krungthai Next



2. กด บริการ



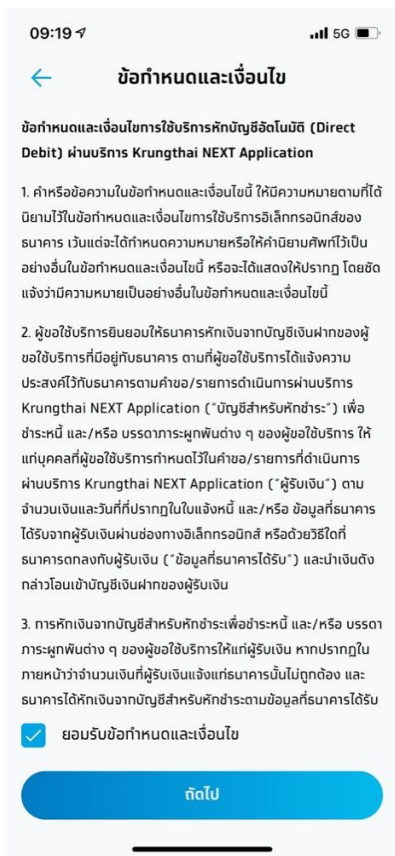
3. เลือก หักบัญชีอัตโนมัติ



4. พิมพ์ "เอไอเอ"



การสมัครหักบัญชีอัตโนมัติ ผ่าน MOBILE APPLICATION KRUNGTHAI NEXT



5. อ่านเงื่อนไข ตี๊กยอมรับ
และ กดถัดไป



6. กรอกเลขที่กรมธรรม์ 10 หลัก
สามารถสมัครกรมธรรม์ที่ขึ้นต้นด้วย
T , U , M เท่านั้น



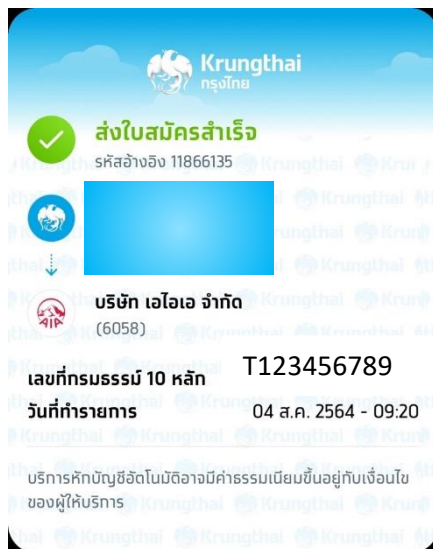
7. ตรวจสอบรายละเอียด
และกดยืนยัน



8. ทำรายการสำเร็จ



การสมัครหักบัญชีอัตโนมัติ ผ่าน MOBILE APPLICATION KRUNGTHAI NEXT



ทำรายการสำเร็จ



เมื่อกลับมาที่บริการ หักบัญชีอัตโนมัติ
จะมีรายการหักบัญชีที่สมัครกับหน่วยงานมาแสดง