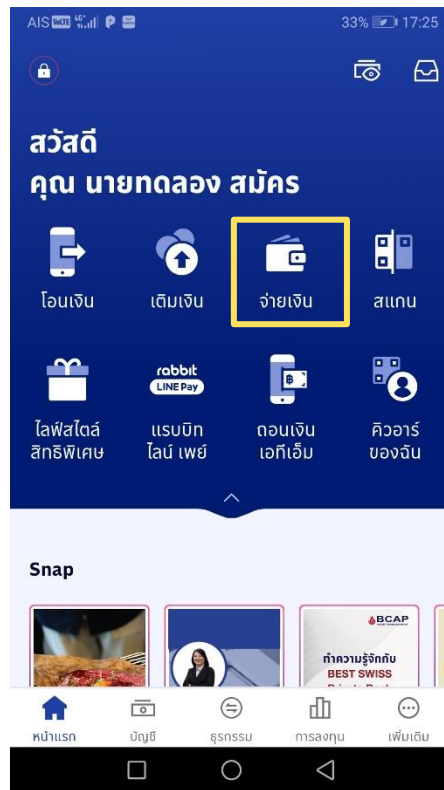


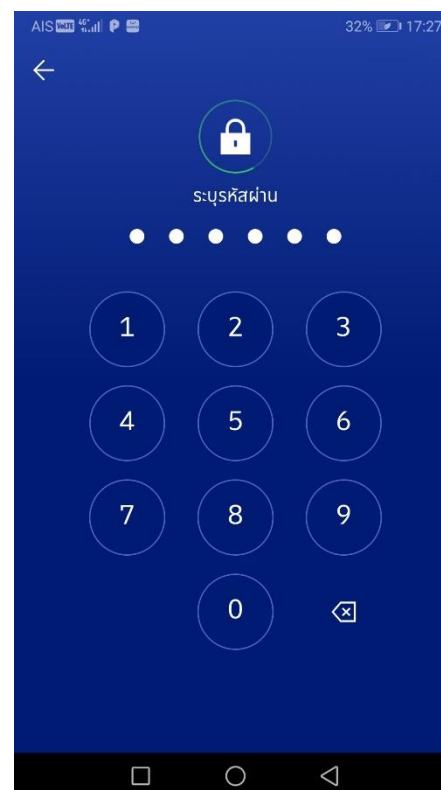
การสมัครหักบัญชีอัตโนมัติ ผ่าน MOBILE APPLICATION BUALUANG MBANKING



1. เข้า Bualuang mBanking



2. เลือก จ่ายเงิน

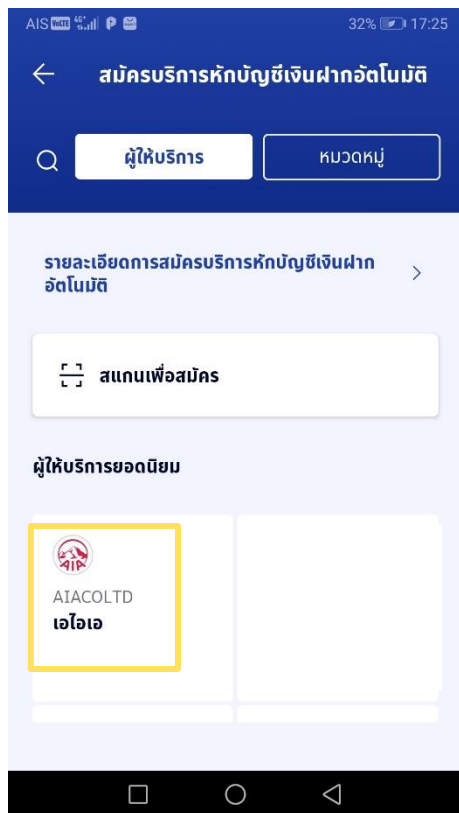


3. ใส่รหัสผ่าน

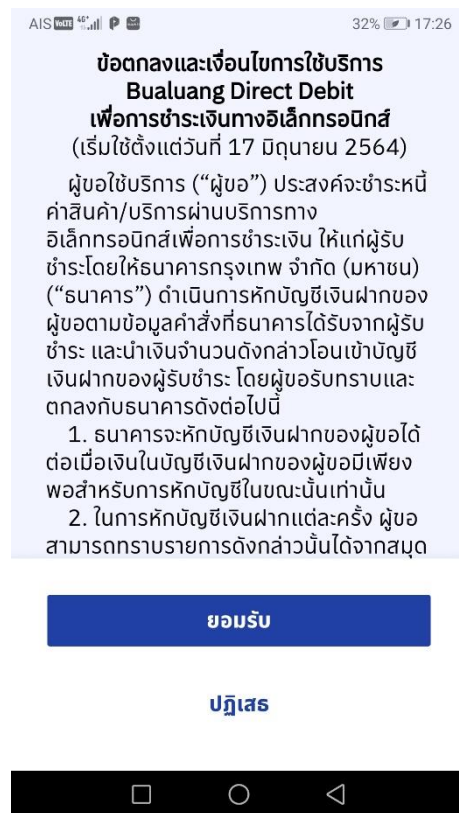


4. เลือก “สมัครบริการหักบัญชีเงินฝากอัตโนมัติ”

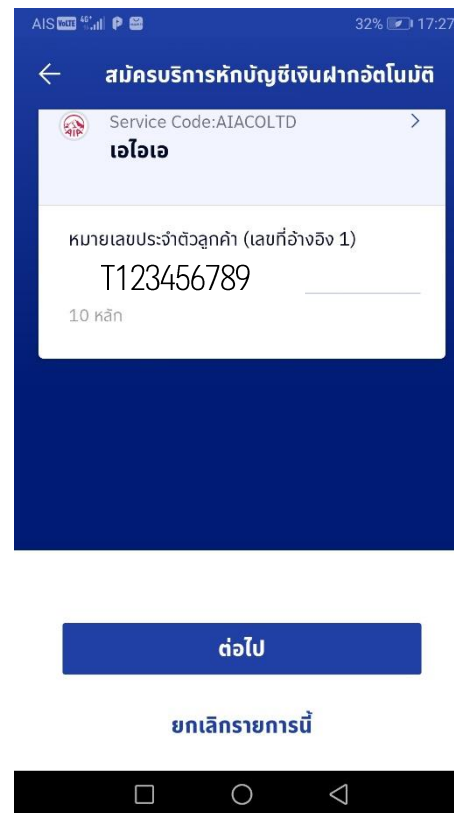
การสมัครหักบัญชีอัตโนมัติ ผ่าน MOBILE APPLICATION BUALUANG MBANKING



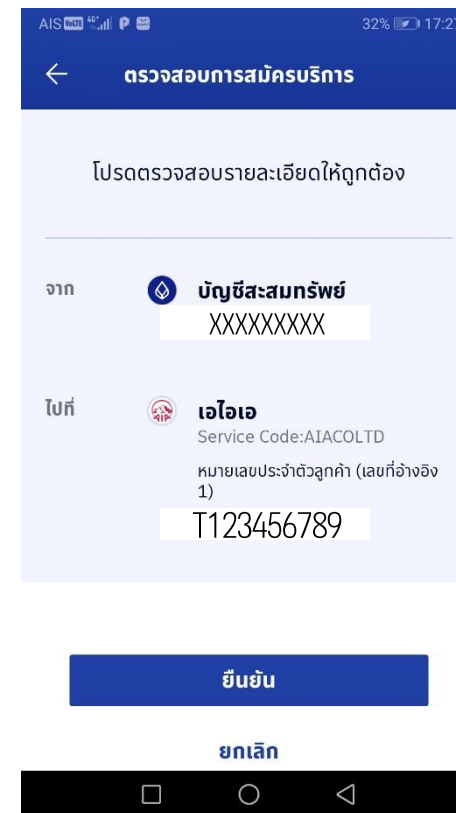
5. เลือกผู้ให้บริการ “เอไอเอ”



6. อ่านข้อตกลงและเงื่อนไขการใช้บริการ และกด “ยอมรับ”

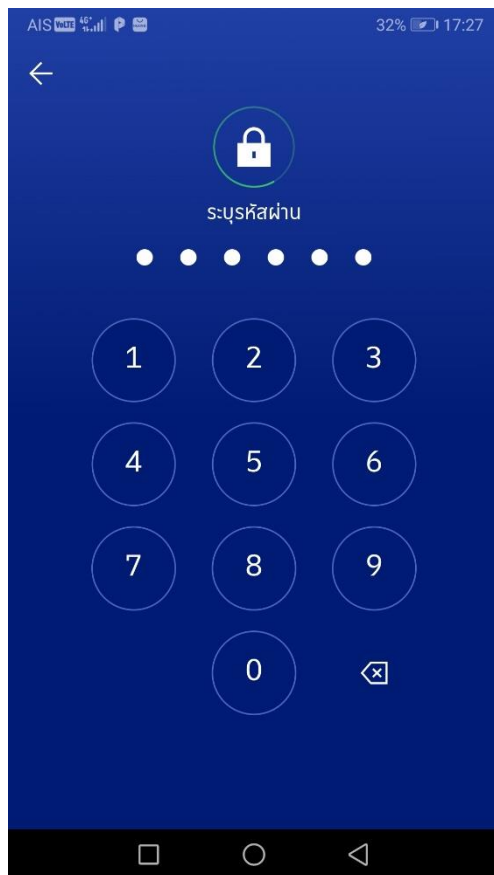


7. กรอกเลขที่กรรมธรรม์ 10 หลัก สามารถสมัครกรรมธรรม์ที่ขึ้นต้นด้วย T , U , M เท่านั้น



8. ตรวจสอบรายละเอียด และกด “ยืนยัน”

การสมัครหักบัญชีอัตโนมัติ ผ่าน MOBILE APPLICATION BUALUANG MBANKING



9. ใส่รหัสผ่าน



ทำรายการสำเร็จเรียบร้อย