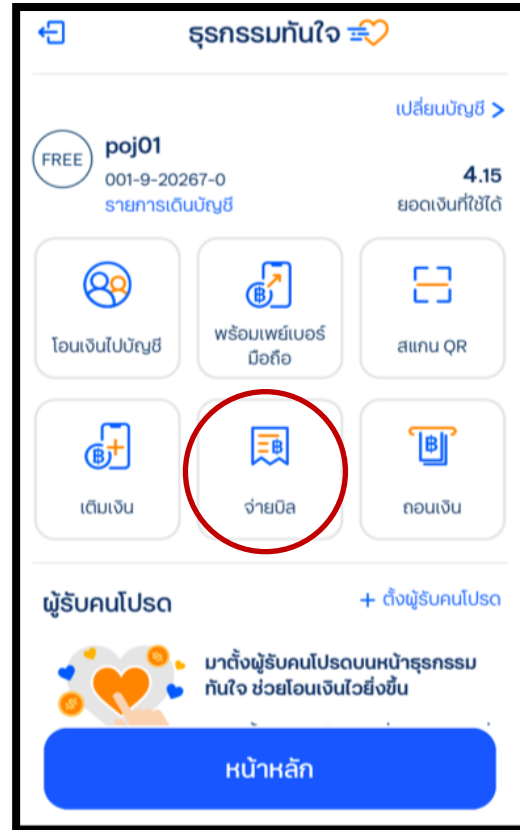
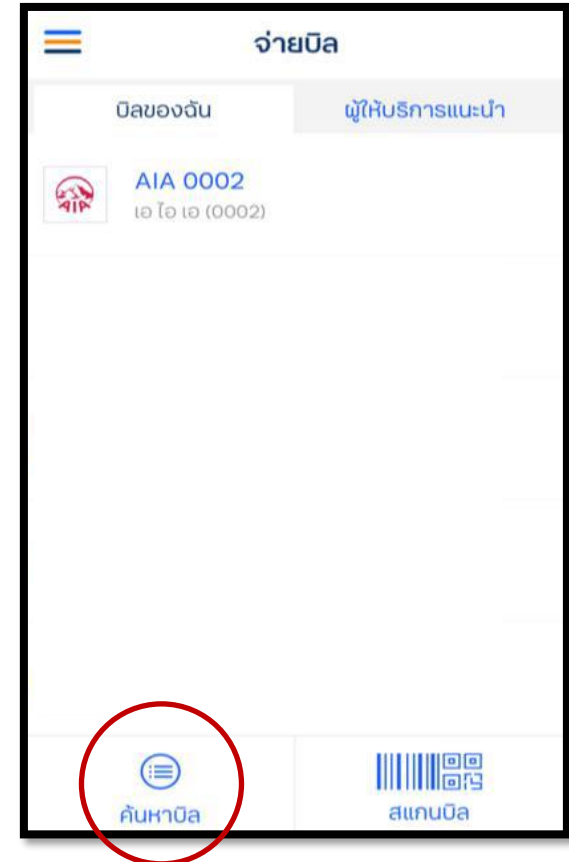


1. ใส่รหัสผ่าน TTB Touch



2. เลือกจ่ายบิล



3. เลือกบิล หรือ สแกนบิล



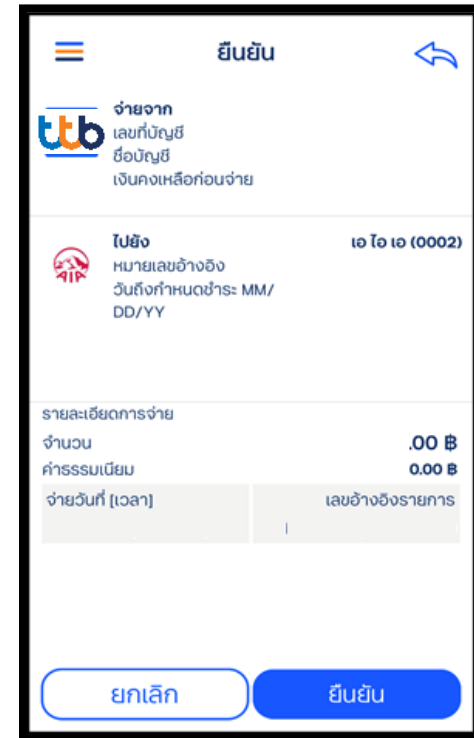
4. กดค้นหา “เอไอเอ”



5. ใส่หมายเลขอ้างอิง

* หมายเลขอ้างอิง - ระบุเลขที่กรมธรรม์
แทนค่า T=9, U=8, P=1, M=2
ตามด้วยเลขที่กรมธรรม์ 9 หลัก
สามารถชำระได้ครั้งละ 1 กรมธรรม์

* วันถึงกำหนดชำระ - ระบุหมายเลขโทรศัพท์มือถือ
* และระบุจำนวนเงิน



6. ตรวจสอบความถูกต้อง และเลือกยืนยัน



☰ ยืนยัน

TMB จ่ายจาก poj01
เลขที่บัญชี
ชื่อบัญชี
เงินคงเหลือก่อนจ่าย

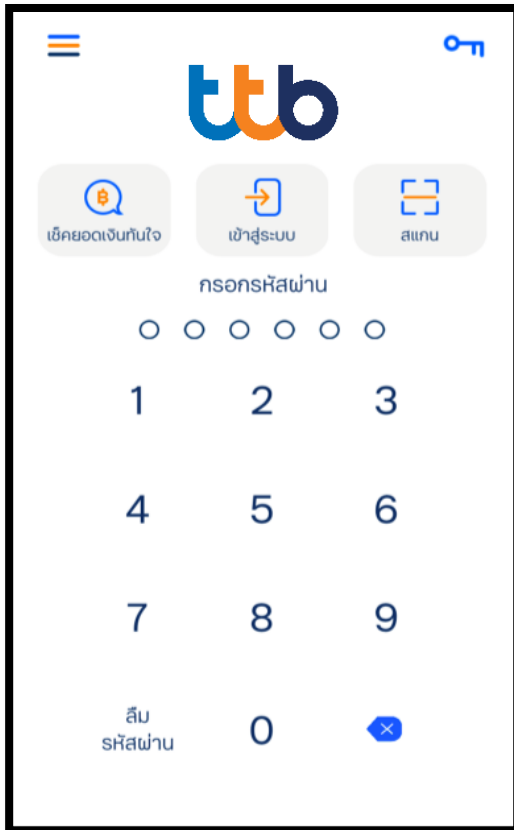
ไปยัง เอ ไอ เอ (0002)
หมายเลขอ้างอิง

กรอกรหัสผ่าน

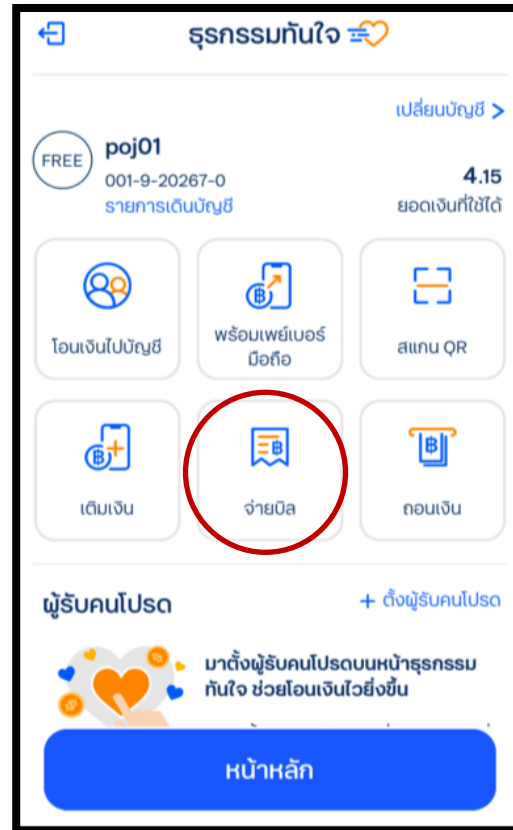
○ ○ ○ ○ ○ ○

1	2	3
4	5	6
7	8	9
ยกเลิก	0	ลบ


7. ใส่รหัสลับทำธุรกรรม



1. ใส่รหัสผ่าน TTB Touch



2. เลือกจ่ายบิล



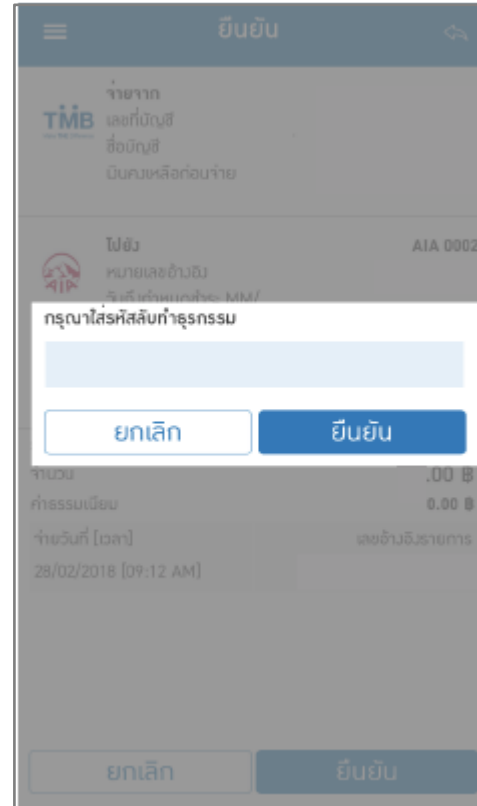
3. เลือกสแกนบิล



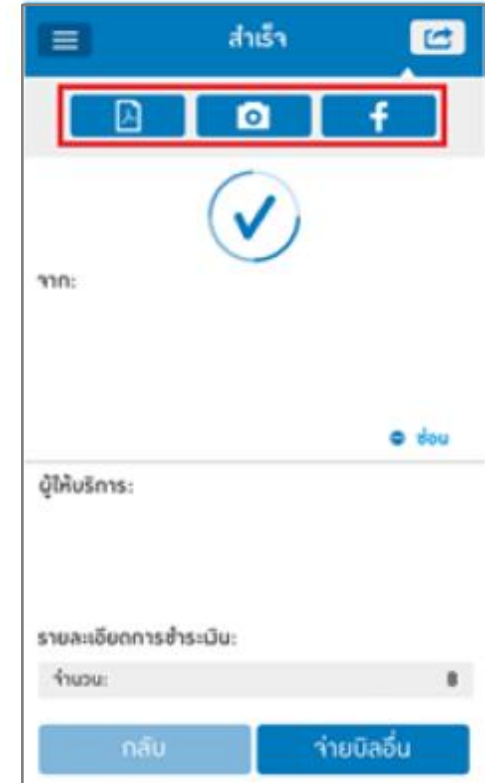
4. สแกนบาร์โค้ดจาก ใบ
แจ้งกำหนดชำระเบี้ย
ประกันภัย



5. ตรวจสอบความถูกต้อง เลือกยืนยัน



6. ใส่รหัสลับทำธุรกรรม



7. หน้าจอแสดงผล สำเร็จ
สามารถเลือกวิธีการบันทึก
การทำรายการได้