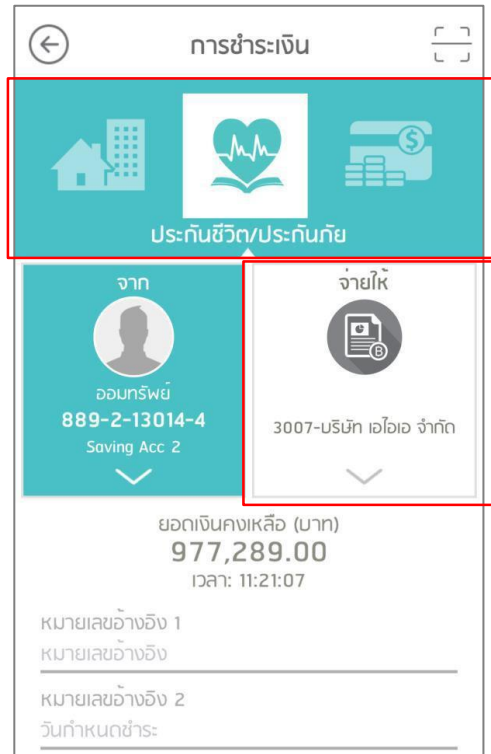
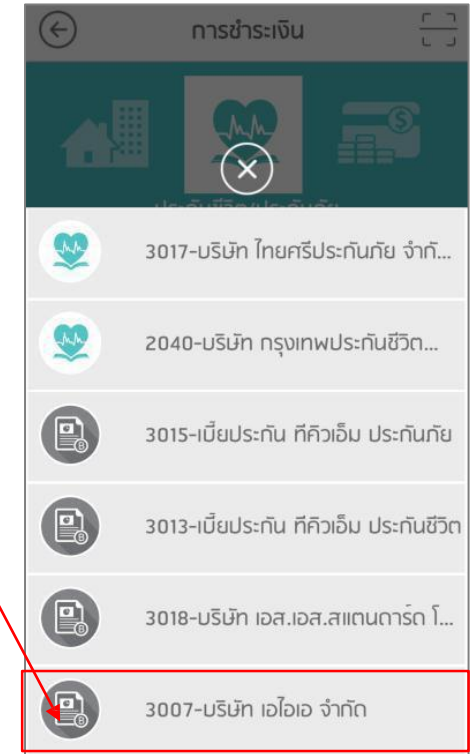


1. Login เข้าสู่ระบบ
2. เลือกเมนู “ชำระค่าสินค้าและบริการ”



3. เลือกประเภทบริษัท/องค์กรของ
ผู้รับเงิน เลือก “ประกันชีวิต / ประกันภัย”



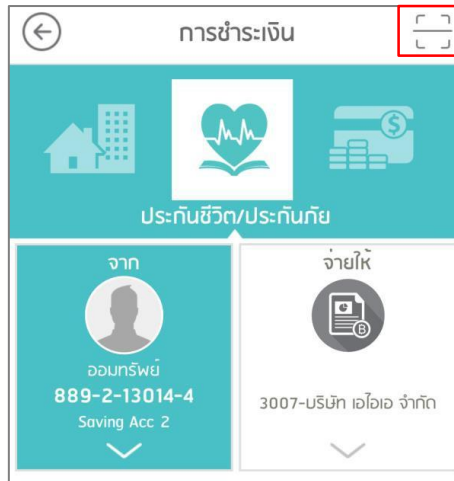
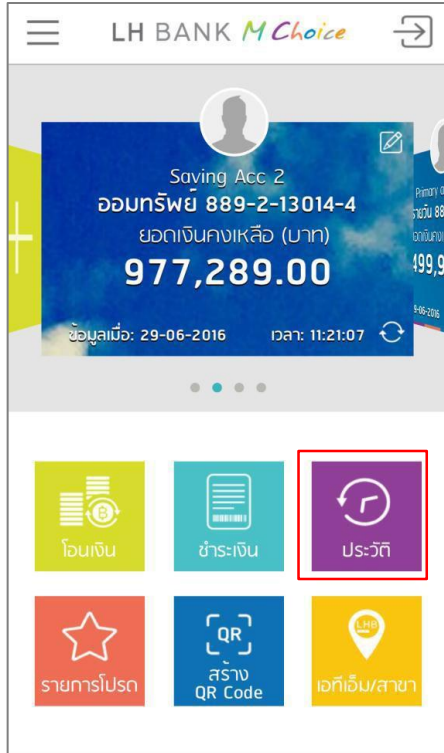
4. เลือกชื่อบริษัท เลือก
“บริษัท เอไอเอ จำกัด” ที่ช่องด้านขวา



5. เลือกบัญชีเงินฝากที่ต้องการ
หักบัญชีเพื่อชำระเงิน
6. ระบุเลขที่กรมธรรม์ (Ref.1)
แทนค่า T=9, U=8, P=1, M=2
ตามด้วยเลขที่กรมธรรม์ 9 หลัก
สามารถชำระได้ครั้งละ 1 กรมธรรม์
7. Ref.2 ระบุหมายเลขโทรศัพท์มือถือ
8. จำนวนเงินที่ต้องการชำระ
9. กด “ชำระเงิน”

11. ระบบจะแสดง e-Slip
และบันทึกอัลบั้ม
รูปภาพโดยอัตโนมัติ

10. ตรวจสอบความ
ถูกต้องแล้วกด “ยืนยัน”



1. Login เข้าสู่ระบบ
2. เลือกเมนู “ชำระค่าสินค้าและบริการ”

3. เลือกสแกน Barcode ที่สัญลักษณ์มุมบนขวาของหน้าจอ
4. สแกน Barcode ที่ใบแจ้งกำหนดชำระ เบี้ยประกันภัย

5. ตรวจสอบความถูกต้อง และกด “ยืนยัน”